



ASX



**MITSUBISHI
MOTORS**

Drive your Ambition

Drive your Ambition

Ce n'est pas un simple slogan. Depuis plus de 100 ans, Mitsubishi est synonyme de savoir-faire japonais, de qualité, d'émotions et d'aventures, avec des modèles aussi ambitieux et innovants que le Pajero, la Lancer Evolution et l'Outlander PHEV. Au cours du siècle à venir, nous voulons évidemment continuer à produire des voitures de qualité supérieure, des modèles qui répondront aux exigences les plus précises de nos clients grâce à leur technologie innovante et leur design séduisant.

"Drive your Ambition". Ce slogan doit vous inciter à partir à la découverte de nouvelles expériences. Et de nouvelles ambitions. C'est aussi une invitation de Mitsubishi pour vivre ensemble cette fantastique aventure en toute confiance. Les sensations sont garanties.





Idéale au quotidien

Faites connaissance avec le nouveau Mitsubishi ASX, le urban crossover compact qui vous permettra d'atteindre des destinations dont vous n'auriez jamais osé rêver. Démarrez le moteur et vous ressentirez la montée d'adrénaline. La journée va être fantastique!







ERGONOMIE ET LUXE

Chacun des occupants du nouvel ASX bénéficie d'une attention toute particulière. Mais c'est peut-être le conducteur qui est le plus gâté. Sous ses yeux, le tableau de bord fait appel à des matériaux haut de gamme. En plus d'être élégant, le volant à trois branches tombe parfaitement sous la main. Au niveau du poste de conduite, tout est pensé pour le conducteur.



DES DIMENSIONS COMPACTES, UN INTÉRIEUR GÉNÉREUX

Sous sa ligne sportive et compacte, le nouvel ASX cache un habitacle particulièrement vaste et où la qualité est omniprésente. Cinq adultes peuvent voyager dans un confort optimal et bénéficier d'une vision panoramique grâce à une hauteur d'assise surélevée. Et avec la banquette arrière fractionnée en deux parties de largeurs différentes, vous pouvez adapter en un tournemain le coffre à vos besoins.

Imaginez les possibilités

L'espace de chargement polyvalent est spacieux et simple d'utilisation pour tous les conducteurs. Son volume de chargement maximal de 406 litres* vous permet de transporter tout le nécessaire, même avec 5 occupants à bord. La large ouverture de hayon et le seuil de chargement bas facilitent le chargement et le déchargement.



EFFICACE POUR LE TRAVAIL COMME POUR LES LOISIRS

Conçu pour offrir une stabilité et une adhérence maximales, le châssis robuste et les contours de caisse aérodynamiques améliorent la tenue de route et les performances sur autoroute. La traction 2WD efficace est associée à une suspension avancée vous offrant un contrôle optimal.

Moteur MIVEC 2,0 litres

Le moteur de 2,0 litres développe la puissance nécessaire pour tous vos trajets. La technologie MIVEC permet au moteur d'allier une puissance, une consommation de carburant et des performances environnementales maximales.

Suspensions

Les jambes MacPherson avant et la suspension arrière multibras rendent la conduite sur terrains délicats fluide et confortable. Les amortisseurs et les stabilisateurs sont réglés précisément pour une tenue de route réactive et des performances sportives et confortables.

INVECS-III CVT

Le moteur de 2,0 litres est associé à la boîte de vitesses CVT (transmission à variation continue) INVECS-III (Intelligent & Innovative Vehicle Electronic Control System), parfaitement réglée pour offrir une accélération sans effort à tout régime.

Boîte de vitesses 5MT

La boîte de vitesses manuelle à 5 rapports offre un contrôle précis et sportif de l'ASX.





SYSTÈME D'ATTÉNUATION DE COLLISION AVANT (FCM)

Aide à empêcher ou réduire l'impact d'une collision lorsque celle-ci est inévitable. Détecte les véhicules et les piétons grâce à une caméra et un radar laser.

ALERTE DE FRANCHISSEMENT DE LIGNE (LDW)

Ce dispositif émet un signal sonore et affiche un avertissement lorsque le véhicule dévie de sa voie alors que les clignotants sont éteints.

ALERTE DE SURVEILLANCE DES ANGLES MORTS (BSW) / AIDE AU CHANGEMENT DE VOIE (LCA)

Cet équipement de sécurité utilise les capteurs radar situés dans le pare-chocs arrière pour détecter les véhicules présents dans vos angles morts arrière, à gauche et à droite.

ALERTE DE TRAFIC TRANSVERSAL ARRIÈRE (RCTA)

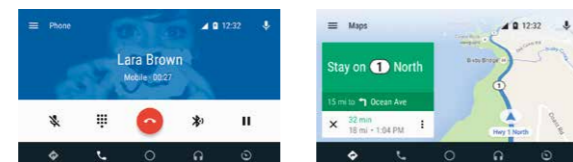
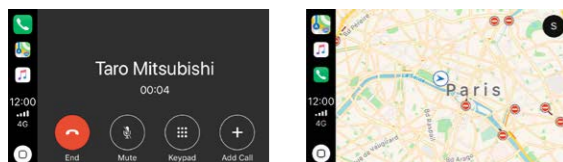
Un indicateur apparaît sur le combiné d'instruments lorsque le système RCTA est actif. Si les capteurs radar du pare-chocs arrière détectent un véhicule approchant alors que la marche arrière est enclenchée, un message d'avertissement apparaît sur l'écran d'information, un signal sonore retentit et un indicateur clignote sur les rétroviseurs.

UNE CONNECTIVITÉ HUMAINE PLUS INTUITIVE



SMARTPHONE-LINK DISPLAY AUDIO

Ce nouveau système d'infodivertissement offre une meilleure lisibilité grâce à son écran de 8 pouces. Vous pouvez vous divertir en jouant directement sur votre écran des vidéos stockées sur une clé USB. Le système de navigation TomTom fournit des informations de circulation en temps réel, pour une expérience de conduite générale plus conviviale.



APPLE CARPLAY™

Apple CarPlay vous permet d'utiliser certaines applications de lecture audio, de messagerie, d'appel vocal, ainsi que des applications de navigation tierces depuis votre iPhone.



iPhone et Apple CarPlay sont des marques commerciales

ANDROID AUTO™

Utilisez Google Maps sur votre écran central de 8 pouces. Les commandes vocales permettent une utilisation mains libres. Utilisez facilement vos applications favorites.



Google, Android, Android Auto et d'autres marques sont des marques commerciales de Google Inc.

CAMÉRA DE REcul

L'écran affiche des lignes correspondant à la trajectoire probable ainsi que la vue depuis l'arrière de la voiture.



ÉQUIPEMENTS MARQUANTS



1. Système téléphonique Bluetooth®
2. Toit vitré panoramique
3. Sièges chauffants avant
4. Toit vitré panoramique avec éclairage LED intérieur
5. Climatisation automatique
6. Phares LED avec feux de jour LED
7. Feux arrière LED



TEINTES DE CARROSSERIE



Sterling Silver Metallic [U25]



Oak Brown Metallic [C22]



Silky White Pearl [W13]



Titanium Grey Metallic [U17]



Red Diamond Metallic [P62]



Amethyst Black Pearl [X42]



Polar White Solid [W37]



Sporty Blue Metallic [D06]

REVÊTEMENT DES SIÈGES



TISSU NOIR
Invite/Intense

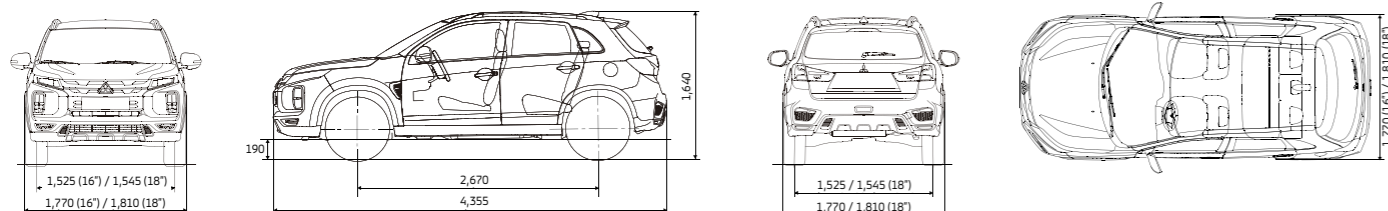


TISSU PREMIUM NOIR
Diamond Edition



SIÈGES EN CUIR/DAIM "SPORT"
AVEC SURPIQÛRES ROUGES
Instyle

DIMENSIONS



Dimensions en millimètres.

SPÉCIFICATIONS TECHNIQUES

	2.0 litres			
	2WD			
	Boîte de vitesses manuelle à 5 rapports GA9WXNSXL6	Boîte de vitesses automatique (CVT) ⁽¹⁾ GA9WXTSXL6	Boîte de vitesses manuelle à 5 rapports GA9WXNHXL6	Boîte de vitesses automatique (CVT) ⁽¹⁾ GA9WXTHL6
INVITE	•	-	-	-
INTENSE	•	•	-	-
DIAMOND EDITION	-	-	•	•
INSTYLE	-	-	•	•

Moteur		4J11 2.0 litres 16 soupapes SOHC MIVEC	
Type		1 998	
Cylindrée	cc	ECI-MULTI	
Système d'injection		Euro 6d-TEMP EVAP ISC	
Norme d'émission		110(150)/6.000	
Puissance max. (EEC net)	kW(pk) / t/min	195/4.200	
Couple max. (EEC net)	Nm / t/min		

Système d'alimentation		Essence (RON95)	
Type de carburant		63	
Capacité du réservoir de carburant	litre		

Transmission				
Embrayage	Monodisque à sec, à commande hydraulique et rattrapage automatique	Convertisseur de couple	Monodisque à sec, à commande hydraulique et rattrapage automatique	Convertisseur de couple

Performances					
Accélération ⁽²⁾ (0-100 km/u)	sec.	10,2	11,7	10,2	11,7
Vitesse de pointe ⁽³⁾	km/h	190	190	190	190
Consommation ⁽²⁾					
Cycle combiné (NEDC)	litre/100km	6,7	6,5	7,0	6,8
CO ₂ cycle combiné (NEDC)	g/km	154	149	161	156
Cycle combiné (WLTP)	litre/100km	7,1	7,4	7,5	7,8
CO ₂ cycle combiné (WLTP)	g/km	161	167	171	176
NO _x	g/km	0,003	0,002	0,003	0,003

Suspension				
Avant	Jambes MacPherson			
Arrière	Multi-link			

Freins				
Avant	Disques ventilés			
Arrière	Disques pleins			

Direction				
Type	Assistée à crémaillère à servomoteur électrique			
Diamètre de braquage	m	10,6		

Poids					
Poids à vide	kg	1.355	1.385	1.375	1.405
Masse maximale autorisée	kg	1.970	1.970	1.970	1.970
Poids tractable freiné	kg	1.300	1.300	1.300	1.300
Poids tractable non-freiné	kg	710	730	720	740

Pneus				
Pneus (avant et arrière)	215/70R16 (16")	215/70R16 (16")	225/55R18 (18")	225/55R18 (18")

⁽¹⁾ Transmission à variation continue

⁽²⁾ Les valeurs d'accélération, de consommation de carburant et d'émissions de CO₂ varient en fonction des niveaux d'équipements.

⁽³⁾ Valeurs mesurées par Mitsubishi Motors Corporation. Remarque: caractéristiques susceptibles d'être modifiées sans préavis. Adoptez en permanence une conduite sécuritaire. **Remarque:** certaines des informations figurant dans cette brochure peuvent être incorrectes en raison de modifications apportées aux caractéristiques des produits depuis la mise sous presse. Caractéristiques susceptibles d'être modifiées sans préavis.

INVITE

ÉQUIPEMENT DE SÉRIE

EXTÉRIEUR

- Jantes en acier 16" avec enjoliveurs pleins
- Phares LED avec réglage en hauteur automatique
- Eclairage de jour LED
- Calandre avant "Dynamic Shield" noir avec accents argentés
- Plaque de protection couleur noir (skid plate) avant
- Rétroviseurs extérieurs (chauffants) à commande électrique en couleur carrosserie

INTÉRIEUR

- Sièges avant à réglage manuel
- Siège conducteur réglable en hauteur
- Appuis-tête réglables en hauteur avant x2
- Volant en uréthane à 3 branches
- Console avec porte-gobelets à l'avant
- Accoudoir central avant
- Connexion 12V
- Pare-soleil avec miroir de courtoisie et porte-ticket côté conducteur et côté passager
- Éclairage d'habitacle avant et lampe de lecture, éclairage dans le compartiment à bagages
- Banquette arrière fractionnée 60/40



CONFORT

- Air conditionné manuel
- Vitres électriques avant et arrière
- Radio CD/MP3
- 4 haut-parleurs
- Ecran multifonction LCD en couleur
- Verrouillage centralisé avec commande à distance
- Direction assistée électrique avec colonne de direction réglable en hauteur et en profondeur
- Capteurs de luminosité et de pluie
- Lave-glaces et essuie-glaces à intervalle variable

SÉCURITÉ

- Contrôle Actif de la Stabilité et de la Traction (ASTC)
- Antiblocage des freins (ABS) et répartiteur électronique de freinage (EBD) et assistance au freinage d'urgence (BA)
- Assistance au démarrage en côte (HSA)
- Airbags frontaux pour le conducteur et le passager avant
- Airbags latéraux à l'avant et airbags rideaux avant et arrière
- Airbag de protection des genoux côté conducteur
- Ceintures de sécurité à 3 points d'ancrage avant
- Prétensionneurs et limiteurs de pression aux places avant
- Points d'ancrage réglables en hauteur à l'avant
- Ceintures de sécurité à 3 points d'ancrage arrière
- Points d'ancrage ISOFIX pour sièges enfant à l'arrière (2)
- Serrures avec sécurité enfant sur les portières arrière
- Troisième feu stop en haut du hayon
- Système de surveillance de la pression des pneus (SSPP)
- Système de signalisation de freinage d'urgence (ESS)
- Système antivol : antidémarrage

INTENSE

ÉQUIPEMENT DE SÉRIE (en addition sur Invite)

EXTÉRIEUR

- Jantes en alliage léger 16"

INTÉRIEUR

- Volant gainé cuir à 3 branches avec commandes audio intégrées, pommeau du levier de vitesse gainé cuir
- Palettes de changement de vitesse au volant (uniquement version CVT)

CONFORT

- Smartphone link Display Audio (SDA) avec fonction de navigation via son propre smartphone
- Caméra de recul
- DAB (Digital Audio Broadcast)
- 6 haut-parleurs
- Connexion USB (remplace la connexion AUX)
- Bluetooth
- Air conditionné automatique
- Cruise control



DIAMOND EDITION

ÉQUIPEMENT DE SÉRIE (en addition sur Intense)

EXTÉRIEUR

- Jantes en alliage léger 18"
- Phares antibrouillard LED avant
- Privacy glass arrière
- Rétroviseurs extérieurs à commande électrique, chauffants et rabattables en couleur carrosserie avec clignotants intégrés
- Rails de toit noirs
- Protection des passages de roues
- Calandre avant "Dynamic Shield" noir brillant avec accents chromés
- Ceinture de caisse chromée

INTÉRIEUR

- Sièges en tissu premium (noir)
- Ciel de toit noir
- Panneau de porte avant avec insert en look aluminium

- Accoudoir central arrière avec porte-gobelet intégré
- Pare-soleil avec miroirs de courtoisie
- Poignées de portes intérieures chromées

CONFORT

- Clé mains-libres (Keyless Operation System)
- Rétroviseur intérieur à inversion automatique jour/nuit

SÉCURITÉ

- Forward Collision Mitigation (FCM) : système de prévention de collision avec détection des piétons
- Lane Departure Warning (LDW) : système d'alerte de dérive
- Automatic High Beam (AHB) : assistance feux de route automatique



INSTYLE

ÉQUIPEMENT DE SÉRIE (en addition sur Diamond Edition)

EXTÉRIEUR

- Toit vitré panoramique avec éclairage LED intérieur

INTÉRIEUR

- Sièges en cuir/daim "sport" avec surpiqûres rouges
- Sièges chauffants avant

CONFORT

- Smartphone link Display Audio Navigation system (SDA-NAV) compatible avec votre smartphone
- Capteurs de stationnement arrière

SÉCURITÉ

- Blind Spot Warning System (BSW) : avertisseurs d'angle mort
- Rear Cross Traffic Alert (RCTA)



UN SERVICE APRÈS-VENTE IMPECCABLE POUR ROULER L'ESPRIT TRANQUILLE

Près de 2.500 réparateurs Mitsubishi Motors agréés dans toute l'Europe se tiennent prêts à vous porter assistance où que vous vous trouviez.

ENTRETIEN PROFESSIONNEL


Même les voitures neuves requièrent un entretien et des inspections périodiques. Non seulement pour garantir votre mobilité, mais également pour votre sécurité et celle de vos passagers. Des spécialistes expérimentés utilisant du matériel de diagnostic de pointe et des pièces d'origine se tiennent à votre disposition dans tous les points de service agréés Mitsubishi Motors. Vous serez informé à l'avance des coûts des interventions pour éviter les mauvaises surprises au moment où vous viendrez reprendre votre véhicule.

PIÈCES D'ORIGINE MITSUBISHI MOTORS

Même les plus petits défauts techniques peuvent être à l'origine d'accidents. C'est pourquoi toutes les pièces d'origine Mitsubishi Motors sont conçues et testées en fonction de normes de qualité très élevées. Il est vivement recommandé d'utiliser des pièces d'origine Mitsubishi Motors pour garantir la sécurité et l'intégrité de votre véhicule ainsi que celles des personnes que vous transportez. Les pièces d'origine Mitsubishi Motors sont disponibles chez les Réparateurs Agréés Mitsubishi Motors. Nous sommes très fiers d'obtenir régulièrement les meilleures notes aux enquêtes de qualité des services après-vente.

LA GARANTIE ÉTENDUE - C'EST NATUREL

Tous les véhicules neufs Mitsubishi sont couverts d'origine par une garantie étendue de 5 ans ou de 100.000 km, la première occurrence prévalant. La garantie anticorrosion couvre les perforations dues à la corrosion pendant les 12 premières années, selon les modèles. Les statistiques de fiabilité pour les véhicules Mitsubishi sont très favorables. Toutefois, dans l'éventualité improbable d'une panne, nous vous offrons gratuitement notre formule d'assistance dépannage MAP.



ASSISTANCE DÉPANNAGE GRATUITE MAP

Nous sommes soucieux de votre mobilité et nous avons pleinement confiance en nos véhicules. Voilà pourquoi nous vous remettons gratuitement une carte d'assistance MAP valable 5 ans à l'achat d'un nouveau véhicule Mitsubishi. Avec la carte MAP (Mitsubishi Motors Assistance Package), votre mobilité est garantie dans plus de 30 pays d'Europe. Si vous avez besoin d'assistance en cas de panne, d'accident, de vol ou d'acte de vandalisme, il vous suffit de composer le numéro figurant sur votre carte, où que vous vous trouviez, 24 h sur 24 et 7 jours sur 7 et tout sera fait pour trouver une solution à votre problème sur place. Si le problème est plus sérieux, votre véhicule sera dépanné jusqu'au Réparateur Agréé Mitsubishi le plus proche et vous serez invité à choisir parmi plusieurs autres services comme le séjour en hôtel, la poursuite de votre voyage, un véhicule de remplacement ou le rapatriement de votre véhicule.

RESTEZ AU COURANT

 Facebook /MitsubishiMotorsBeLux

 Instagram /MitsubishiMotorsBeLux

 Youtube /MitsubishiMotorsBeLux

5 ANS GARANTIE



Beherman Motors nv
Industrieweg 3
B-2880 Bornem
www.mitsubishi.be
www.mitsubishi-motors.lu

Certains équipements peuvent varier d'un pays à l'autre. Prix conformes à la réglementation du Ministère des Affaires Économiques. Beherman Motors - société importatrice des véhicules Mitsubishi - se réserve le droit de modifier ces prix, les caractéristiques techniques ou un quelconque équipement standard à tout moment.

Veuillez consulter votre distributeur Mitsubishi pour des informations détaillées.

Tous droits réservés. Images non-contractuelles pouvant différer des spécifications réelles.



5 ANS
GARANTIE

Septembre 2019, CATASX20FR Printed in Belgium
19.000459